


# New Wave

## Grès Cérame Décoré Masse Colorée

Colorbody fine porcelain stoneware  
Durchgefärbtes Feinsteinzeug

FPB8 New Wave Blanc Rectifié 60x60

DIMENSIONS



60x60 cm



30x60 cm



45x45 cm



FPB8 New Wave Blanc Rectifié 60x60


COULEURS



**U4P4**

# New Wave

Grès Cérame Décoré  
Masse Colorée



**FPB8**  
New Wave  
Blanc Rectifié 60x60

102




**FPC1**  
New Wave  
Gris Rectifié 60x60

102



**FPC3**  
New Wave  
Blanc Rectifié 30x60

102



**FPC5**  
New Wave  
Gris Rectifié 30x60

102



**HCD4**  
New Wave  
Blanc 45x45

78A



**HCD6**  
New Wave  
Gris 45x45

78A

PLINTHES	100X600 Rect.   55A	80x450   46A
Anthracite Moka Gris Blanc	FPJ3 FPJ5 FPJ4 FPJ6	HCE4 HCE2 HCE3 HCE1



**FPB9**  
New Wave  
Moka Rectifié 60x60

102




**FPC2**  
New Wave  
Anthracite Rectifié 60x60

102



**FPJ1**  
Décor Attitude  
Anthracite Rectifié 30x60

114



**FPI4**  
Listel Attitude Anthracite 9,5x60

84



**FPI7**  
Listel Attitude Anthracite 8,5x30

63



**FPC4**  
New Wave  
Moka Rectifié 30x60

102



**FPC6**  
New Wave  
Anthracite Rectifié 30x60

102



**FPJ2**  
Décor Attitude  
Moka Rectifié 30x60

114




**HCD5**  
New Wave  
Moka 45x45

78A



**HCD7**  
New Wave  
Anthracite 45x45

78A



**FPI3**  
Listel Attitude Moka 9,5x60

84



**FPI8**  
Listel Attitude Moka 8,5x30

63



**FPI9**  
Décor Attitude  
Gris Rectifié 30x60

114



**FPI1**  
New Wave  
Listel Minimal  
Moka 4x60

59



**FPI2**  
New Wave  
Listel Minimal  
Anthracite 4x60

59



**FPI5**  
Listel Attitude Gris 9,5x60

84



**FPI6**  
Listel Attitude Gris 8,5x30

63

Conditionnement - Packing - Verpackung



30x60  
60x60



45x45

FORMAT SIZE FORMAT EN MM	Epaisseur						
			M <sup>2</sup> -Sq /ML		M <sup>2</sup> -Sq /ML		
600x600 Rectifié	11	2	0,72	18,65	50	36	947,5
300x600 Rectifié	11	5	0,90	22,10	40	36	849
450x450	9	5	1,02	20,8	34	34,68	732,42
Pl. Rectifié 100x600	-	10	6,00	11,55	-	-	-
Pl. 80x450	-	30	13,50	22,02	-	-	-
Décor 300x600	9	5	0,90	22,10	-	-	-
Listel 95x600	-	4	2,40	12,60	-	-	-
Listel 85x300	-	8	2,40	10,88	-	-	-
Listel 40x600	-	4	2,40	5,20	-	-	-

N.B. : Les poids indiqués sont des moyennes. Ils sont sujets à variation.



45x45 U4P4E3C2  
30x60 U4P3E3C2